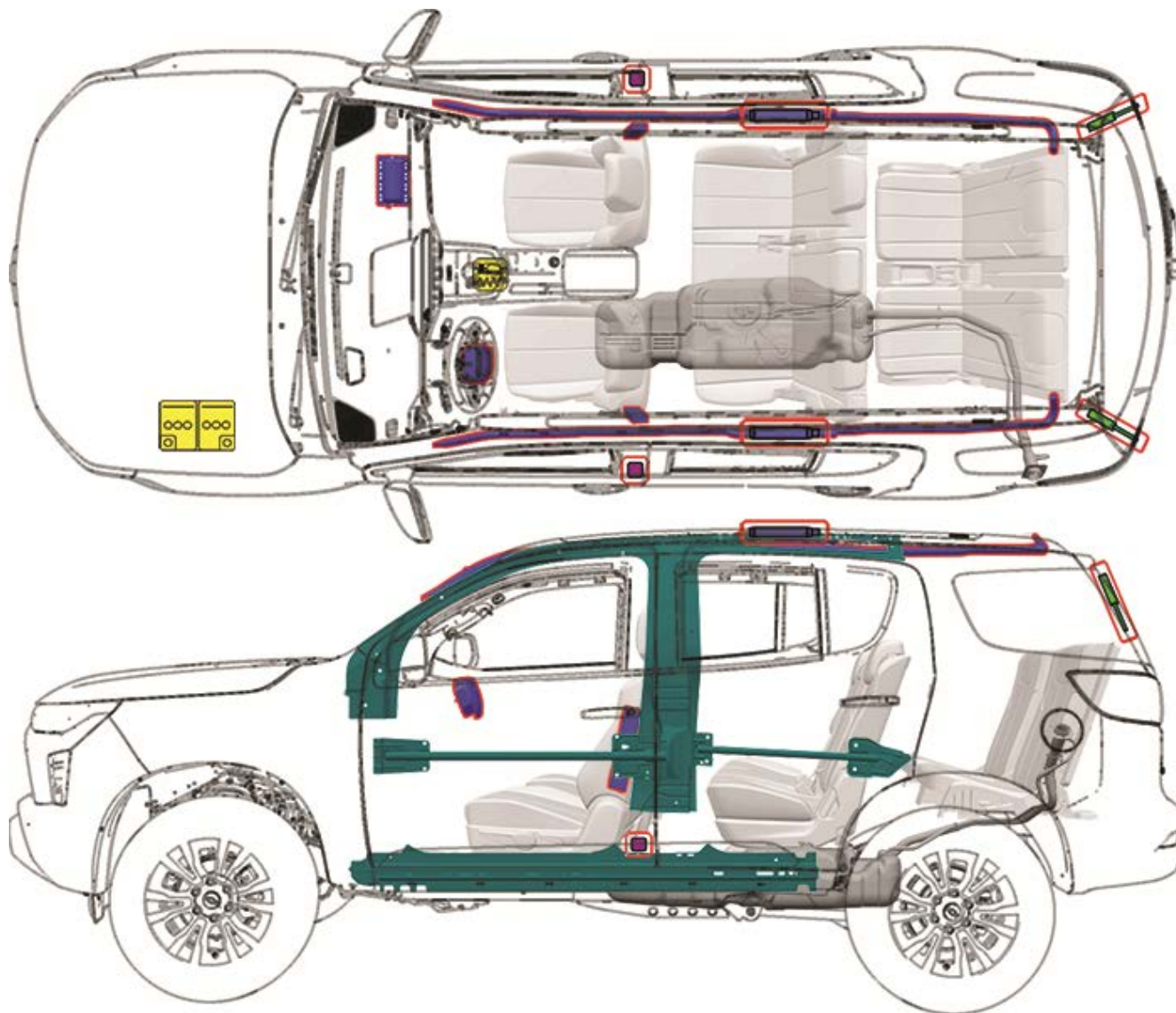


CHEVROLET Trailblazer
SUV de 5 portas
2026 -



	Airbag		Gerador de gás		Tensores do cinto de segurança		Unidade de controle do SRS		Amortecedor a gás/mola pré-carregada
	Reforço de Estrutura		Baixa tensão da bateria		Tanque de combustível				



Evite cortar qualquer tubulação que seja do ar-condicionado, do freio, de líquido de arrefecimento ou de combustível.

Número de identificação

9BGA-25101

Número da versão

1

Número da página

Página 1 de 4

1. Identificação/reconhecimento

Dianteira



Nome do modelo




Traseira



2. Imobilização/estabilização/levantamento

IMOBILIZAR O VEÍCULO:

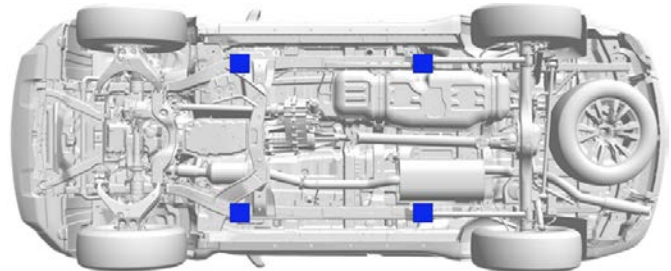
1. Bloquear as rodas.
2. Acione firmemente o freio de estacionamento sem pressionar o botão de liberação.
3. Mova completamente a alavanca de mudança para a frente para engatar a posição P (Estacionamento).



PONTOS DE LEVANTAMENTO: ▲





Pontos de elevação corretos do veículo.



3. Desativar perigos diretos/normas de segurança

MÉTODO PRINCIPAL:

1. Pressionar o botão POWER (botão de partida) para desativar a propulsão do veículo.
2. Abra o capô.
3. Leve em consideração qualquer manipulação de dispositivos elétricos no veículo (bancos elétricos, vidros, etc.) **antes de** desconectar o cabo negativo da bateria.
4. Desconecte o cabo negativo da bateria.



Após desativar a alimentação de baixa voltagem, aguarde pelo menos 10 segundos para que a reserva de energia de qualquer airbag não ativado se dissipe.



Evite cortar qualquer tubulação que seja do ar-condicionado, do freio, de líquido de arrefecimento ou de combustível.

Número de identificação

9BGA-25101

Número da versão

1

Número da página

Página 2 de 4

4. Acesso aos ocupantes

Consulte a primeira página para obter ilustrações do reforço de estrutura e locais específicos de componentes relacionados à segurança.



O para-brisa é fabricado em vidro laminado




Os vidros das portas, os vidros traseiros e o vidro da tampa do porta-malas são feitos de vidro temperado



Se as portas permanecerem trancadas, puxe **uma vez** a maçaneta interna da porta dianteira ou **duas vezes** a maçaneta interna da porta traseira para ter acesso ao ocupante em cada assento.


NOTA: Poderá ser necessário usar um método alternativo para acesso aos passageiros do banco traseiro caso as travas de segurança para crianças das portas traseiras estejam ativadas.

Controles da coluna de direção




Controles dos bancos dianteiros

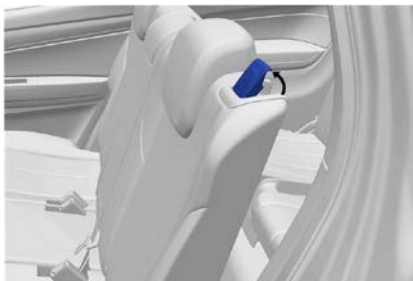
Manual




Alimentação



Acesso ao banco da terceira fila



Pontos de ancoragem do banco da segunda fila para cadeirinha de criança



5. Energia/líquidos/gases/sólidos armazenados



12 Volt



76,0L



R-134a
0,675 kg

6. Em caso de incêndio



Use sempre aparelho de respiração autônomo (SCBA).
Use uma quantidade abundante de água para extinguir um incêndio.



Evite cortar qualquer tubulação que seja do ar-condicionado, do freio, de líquido de arrefecimento ou de combustível.

Número de identificação

9BGA-25101

Número da versão

1

Número da página

Página 3 de 4

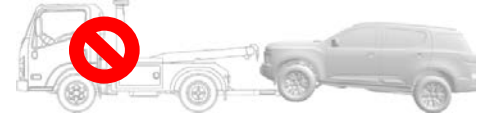
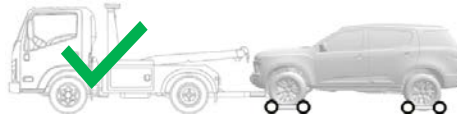
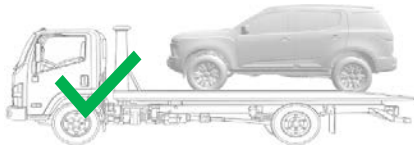
7. Em caso de submersão

Depois que o veículo for removido da água, fazer o seguinte:

1. Deixar o veículo secar.
2. Desconecte o cabo negativo da bateria. Consulte a Seção 3.

8. Reboque/transporte/armazenamento

A General Motors recomenda um guincho tipo plataforma para o transporte de um veículo avariado. Poderá ser usado um guincho com carrinhos de transporte com capacidade correta caso o guincho plataforma não esteja disponível.



9. Informações adicionais importantes

Este veículo é compatível com OnStar, quando disponível.

10. Explicação dos pictogramas utilizados

	Bateria de chumbo-ácido		Sinal de advertência geral		Aviso, Baixa temperatura
	Diesel		Inflamável		Explosivo
	Tóxico		Corrosivo		Risco de lesão
	Usar água		Pontos de levantamento		Componente do ar-condicionado



Evite cortar qualquer tubulação que seja do ar-condicionado, do freio, de líquido de arrefecimento ou de combustível.

Número de identificação

9BGA-25101

Número da versão

1

Número da página

Página 4 de 4